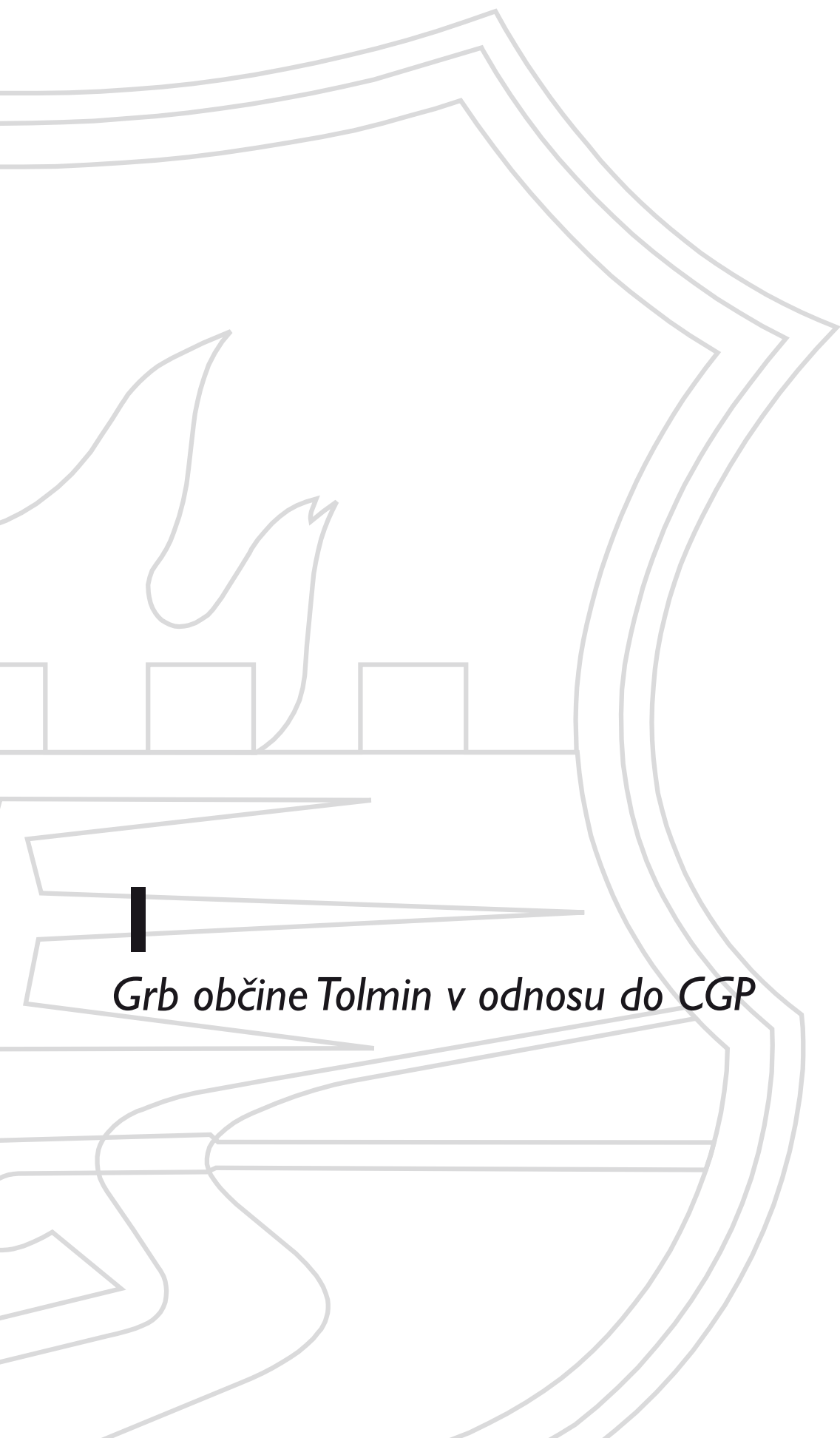




Priročnik

o uporabi celostne grafične podobe občine Tolmin

september 2010



Grb občine Tolmin v odnosu do CGP



Iz odloka o grbu in zastavi občine Tolmin

Grb v obliki ščita ima v vodoravni smeri lomljeno črto, ki ponazarja grajsko trdnjavo in deli grb na dve polovici. V sredini gornje polovice grba je označen plamen, ki ponazarja upor, v levem gornjem kotu je vpisana letnica 1713. V spodnji polovici grba je od desne proti levi narisana biriška helebarda, nad njo pa od leve proti desni puntarske vile. V spodnji polovici grba je še valovito polje, ki ponazarja reko Sočo.

*(Odlok o grbu in zastavi občine Tolmin,
Uradno glasilo, št. 19/1996)*



Občina Tolmin

Znak in napis

Celostna grafična podoba občine Tolmin (CGP) za osnovno razpoznavno sredstvo kot znak uporablja občinski grb, h kateremu je dodan napis "Občina Tolmin". Med besedama ni "Občina" in "Tolmin" ni presledka.

V določenih primerih se lahko znak (grb) pojavlja samostojno, brez napisa – ti primeri so določeni v odloku o grbu in statutu občine Tolmin (*Uradno glasilo, št. 19/1996*) in v Statutu Občine Tolmin (*Uradni list RS, št. 13/2009*).

V vseh ostalih primerih sta znak in napis neločljiva celota, njuna podoba pa je jasno definirana v nadaljevanju tega priročnika.



2

Osnovna vizualna razpoznavna sredstva

2.0 Znak in napis, konstrukcijska mreža



Občina **Tolmin**

Znak in napis

sta neločljiva celota in predstavljata osnovno vizualno razpoznavno sredstvo občine Tolmin.

Obstajata primarna (levo) in sekundarna oblika.

9a



Konstrukcija

Znak in napis sta pozicionirana na mreži 8 krat 9 enot, na kateri zavzameta sredinsko območje 6 krat 7 enot.

Višina in širina enote sta enaki.

8a

2.1 Znak in napis s sloganom, sekundarna horizontalna različica

Znak in napis s pozicijskim sloganom

se uporabljata zgolj v posebnih primerih, predvidoma v oglaševanju. Horizontalna oblika je bolj primerna za oglasne pasice in pomanjšave, saj je razmerje med napisom in znakom večje v prid napisu.



Občina Tolmin

pozicijski slogan

Konstrukcija

Znak in napis sta pozicionirana linearno en za drugim, pozicijski slogan pa se prične v novi vrstici pod začetkom besede "Tolmin". H-višina napisa (a) je enaka višini med spodnjim robom grba in motivom obzidja v grbu.



Občina Tolmin

pozicijski slogan

b

a

b

2.2 Tipične črkovne vrste



Primarna črkovna vrsta

je Gill Sans Std v rezih Regular, Italic in Bold.

Gill Sans Std Regular
ABCČDEFGHIJKLMNOPRSŠT
UVZŽ
abcčdefghijklmnoprsštuvzž
1234567890 !"#%&'()=?*

Gill Sans Std Italic

ABCČDEFGHIJKLMNOPRSŠTUV
ZŽ
abcčdefghijklmnoprsštuvzž
1234567890 !"#%&'()=?*

Gill Sans Std Bold

ABCČDEFGHIJKLMNOPR
SŠTUVZŽ
abcčdefghijklmnoprsštuvzž
1234567890 !"#%&'()=?*

Sekundarna črkovna vrsta

je Handwriting – Dakota, ki se uporablja za pozicijski slogan lahko pa tudi kot ekspresivna črkovna vrsta pri oglaševanju in servisih občine.

Občina Tolmin
pozicijski slogan
Handwriting - Dakota

Handwriting - Dakota
ABCČDEFGHIJKLMNOPRS
ŠTUVZŽ
abcčdefghijklmnoprsštuvzž
1234567890 !"#%&'()=?*

2.3 Barvni sistem in tehnične specifikacije barv

Barve grba

so črna, siva, rumena, rdeča
in zelenomodra (barva reke Soče).

Razen v grbu se kot osnovno vizualno razpoznavno sredstvo ne uporabljata rumena in rdeča. Poleg sivinske skale se kot barva uporablja le zelenomodra. To je tudi barva, ki jo statut določa kot barvo zastave.



CMYK	0:0:0:100	0:0:0:20	0:0:100:0	0:90:86:0	100:0:30:2
Pantone	Black	Cool Gray 2	Yellow	Red 032	Pantone 320
RGB	0:0:0	218:218:218	255:255:0	229:53:44	0:154:166
Hex	#000000	#DADADA	#FFFF00	#E5352C	#009AA6

2.4 Znak in napis na temnih in svetlih podlagah, barvna in črnobela različica

Tipi podlag

Znak in napis se lahko uporabljata na vseh podlagah, ki so večinoma enakomerne barve, vendar je priporočena uporaba na beli ali črni podlagi. Na barvitih, kontrastnih podlagah mora biti pod znakom in napisom bela ali črna pasica v velikosti minimalnega prostora, predpisanega v poglavju 3.0 tega priročnika.





3

Pravila uporabe znaka in napisa

3.0 Minimalni prostor znaka in napisa



3.1 Minimalna velikost znaka in napisa

Minimalna velikost je dimenzija znaka in napisa, katere se v nobenem primeru ne sme (negativno) prekoračiti, saj je to skrajna meja, pri kateri se še da razbrati motiv in napis.



Minimalna velikost primarnega znaka z napisom.
Višina je največ 15 mm.



Minimalna velikost sekundarnega znaka z napisom.
Višina je največ 15 mm.

3.2 Nedovoljena in napačna raba



Nedovoljene barve znaka, napisa in kombinacij s podlago.

* predpisane barvne različice in kombinacije s podlagami so opisane v poglavju 2.4



Nedovoljen prelom, tipografska stilizacija, transformacija



Nedovoljena uporaba grafičnih efektov





4

Sekundarna vizualna razpoznavna sredstva





4.0 Sekundarna razpoznavna sredstva, pomožni grafični elementi

Tukaj definirana sredstva so gradniki in vodila pri gradnji aplikacij celostne podobe. Uporabljajo se naprimer pri osnovnem setu dopisnih tiskovin.

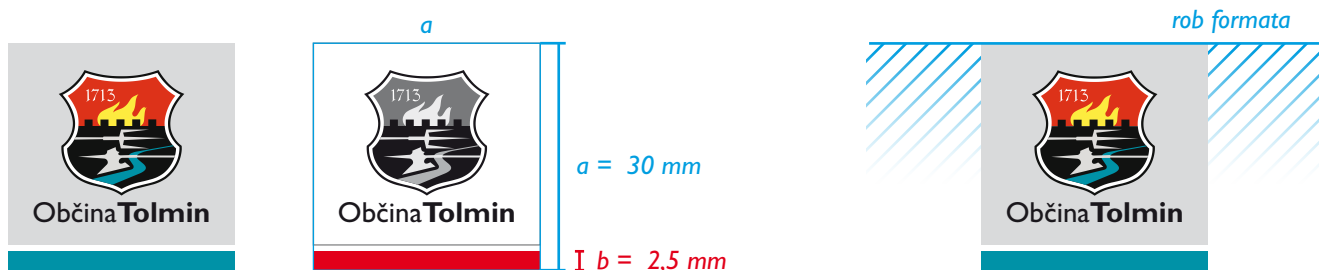
Stilizacija, vodilo za uporabljanje rezov črkovne družine

Naslovi	K=100	<i>*Za osnovno uporabo zadostujejo rezi:</i>
Naslovi, akcent	CMYK = 100:0:30:2	
Podnaslovi, besedilo	K=100	Naslov
Besedilo, pasivno	K=60	Besedilo
Opombe, besedilo	K=100	Opombe
Opombe, akcent	CMYK = 100:0:30:2	Opombe, pasivne
Opombe, pasivne	K=60	


Barvni sistem, hierarhično vodilo

	Akcent (tipografija in grafični elementi) <i>*tipografski elementi so na tej podlagi vedno bele barve</i>
	Primarno (tipografija in grafični elementi)
	Sekundarno (tipografija in grafični elementi)
	Podlaga (grafični elementi) <i>*tipografski elementi so na tej podlagi vedno črne barve</i>

Nosilna kompozicija za znak in napis na osnovnem setu dopisnih tiskovin



Črtna risba grba kot tekstura za ozadja





5

Priloge – opis datotek

Priložene datoteke

Navodilo

Najprej izberete direktorij s tipom barvnega zapisa, ki ga potrebujete, nato znotraj direktorija izberete datoteko s tipom podlage (svetla ali temna). Vsaka datoteka ima dve strani, na prvi je primarna verzija znaka in napisa, na drugi pa sekundarna (horizontalna).

Za vsak barvni prostor so datoteke shranjene v zapisu *Adobe PDF v 1.4, Adobe PDF Library 9.90*.

Za barvni prostor RGB so v poddirektoriju JPG datoteke shranjene tudi v *JPG* formatu.

BW

OT_BW_svetla.pdf

OT_BW_temna.pdf

črnobeli zapis

za svetlo podlago

za temno podlago

CMYK

OT_CMYK_svetla.pdf

OT_CMYK_temna.pdf

zapis za barvni tisk za procesne barve

za svetlo podlago

za temno podlago

Pantone

OT_Pantone_svetla.pdf

OT_Pantone_temna.pdf

zapis za barvni tisk za spot barve

za svetlo podlago

za temno podlago

RGB

OT_RGB_svetla.pdf

OT_RGB_temna.pdf

zapis za zaslon (TV, projekcije, web, digitalni dopisi)

za svetlo podlago

za temno podlago

JPG

v rasterskem formatu JPG

OT_RGB_svetla-01.jpg

OT_RGB_svetla-02.jpg

OT_RGB_temna-01.jpg

OT_RGB_temna-02.jpg

Priročnik o uporabi celostne grafične podobe občine Tolmin

Naročnik

Občina Tolmin, Ulica padlih borcev 2, 5220 Tolmin

Izdela

Matic Leban – oblikovalec, Ulica Albina Rejca 2, 5220 Tolmin

www.maticleban.com

september 2010